



48

96,7% aller Bestellungen
verlassen innerhalb von
48 STUNDEN
unser Haus



HAMMERBACHER

Büro bestel ... geliefert.

WIR SIND SCHNELL

in Logistik und Lieferung.

WIR SIND SO FREI und
liefern frei Haus zum Kunden.**WIR SIND TOP**

in Qualität und Verarbeitung.

WIR SIND UNSCHLAGBAR

in Service und Reklamation.

WIR SIND DIGITAL

bestens aufgestellt.

WIR SIND SCHMERZFREI

dank unserer Ergonomie-Möbel.

WIR SIND GEPRÜFT

unsere Zertifikate zeigen's.

TESTEN SIE UNS!**48**96,7% aller Bestellungen
verlassen innerhalb von**48 STUNDEN**
unser Haus**TISCHSYSTEME**

ERGONOMIC	Feste Höhe 72 cm	4
ERGONOMIC PLUS	Höheneinstellbar von 65–86 cm	16
ERGONOMIC INNOVATIV		32

ERGONOMIC AKTIV

SITZ-STEH-ARBEITSPLÄTZE	Höhenverstellbar von 66–130 cm	36
-------------------------	-----------------------------------	----

SCHRANKWÄNDE

PROFI	Verleimt 2/3/6 OH	46
SCHIEBETÜREN		50
ROLLADEN		52

MEETING

KONFERENZTISCH		54
BESPRECHUNG		56
KONFERENZTISCH-SYSTEME		58
MEETING-POINT		60
DREHSTÜHLE/MEETINGSTÜHLE		62

SYSTEM-/EINZELMÖBEL

THEKE		66
CALLCENTER		68

ERGONOMIC

Höhe 72 cm



ERGONOMIC

Höhe 72 cm



ERGONOMIC

Höhe 72 cm



ERGONOMIC

Höhe 72 cm



ERGONOMIC

Höhe 72/75 cm



ERGONOMIC

Höhe 72 cm



ERGONOMIC
PLUS

Höhe 68–76 cm



ERGONOMIC
PLUS

Höhe 65–85 cm



ERGONOMIC
PLUS

Höhe 68–76 cm



ERGONOMIC
PLUS

Höhe 68-76 cm



ERGONOMIC
PLUS

Höhe 65–85 cm



ERGONOMIC
PLUS

Höhe 68–76 cm



ERGONOMIC
PLUS

Höhe 68–86 cm



NEU

ERGONOMIC
PLUS

Höhe 65–85 cm



IHR CHEFBÜRO



GUT KOMBINIERT

NEU



TISCH AUF
SIDEBOARD

1758 + NSE /
OSE / HSE / QSE





KEIN AUA, KNACKS, WENN MÖBEL FREUNDLICH ZUM RÜCKEN SIND.

Harte Fakten zu einem sanften Thema.

Wussten Sie, dass 1/3 aller Fehlzeiten im Büro auf Muskel- und Skeletterkrankungen zurückzuführen sind? Ein ergonomisch eingerichtetes Büro sorgt nicht nur dafür, dass sich Mitarbeiter wohlfühlen. Es verhindert Ausfälle und steigert die Produktivität. Mit unseren ergonomischen Büroeinrichtungen investieren Sie in die Gesundheit Ihrer Mitarbeiter und gleichzeitig in den wirtschaftlichen Erfolg Ihres Unternehmens.

Schreibtischtäter? Darunter muss keiner leiden.

Bringen Sie jetzt etwas Bewegung in Ihren (Büro-)Alltag ... bestellen Sie unsere Ergonomie-Fibel.

ERGONOMIC AKTIV



**ERGONOMIE MIT
DESIGNERKUFU
BY PAUL BROOKS**



**ERGONOMIC
AKTIV**

Höhe
Fest 72 cm
Aktiv 72-119



ERGONOMIC
AKTIV

Höhe
73,5–119 cm



NEU



**BRINGEN SIE MEHR
BEWEGUNG IN IHREN
BÜROALLTAG**

ERGONOMIC
AKTIV

Höhe 62–127 cm



ERGONOMIE PUR
HÖHE STUFENLOS VERSTELLBAR
MIT MEMORY-FUNKTION

ERGONOMIC
AKTIV

Höhe
72–119 cm
66–130 cm



Kurbel
Höhe 72–119 cm

1 Motor
Höhe 72–119 cm

2 Motoren
Höhe 66–130 cm



**HABEN SIE STROM?
NEIN?
DANN KURBELN SIE!**

ÜBER QUALITÄT KANN MAN VIEL ERZÄHLEN – BESSER MAN
SPÜRT SIE.

Fahren Sie ruhig mal mit der Hand über unsere Möbel. Öffnen und schließen Sie die Schubladen einige Male hintereinander. Lassen Sie die Tür an einem unserer Schränke zufallen. Dann spüren Sie es: Wir bauen Möbel für den Büroalltag.

Robuste Metallbeschläge, solide Verarbeitung, hochwertiges Material und zertifiziert. Aber was sollen wir lange erzählen ... das merken Sie selber ganz schnell – auch noch nach vielen, vielen Jahren.

Solide Produkte aus solidem Hause – unsere einfache Erfolgsformel.

SCHRÄNKE

SCHRANK

verleimt




**BESTELT.
VERLEIMT.
GELIEFERT.**

SCHRANK

Verleimt



NEU



ROLL MICH!



**SCHAFFEN
SIE ORDNUNG!**



NEU



EINFACH ABGELEGT

MEETING-
TISCH



2 TISCHGRÖSSEN
3 FUSS-VARIANTEN





SCHICKER
TREFFPUNKT



VIELE
KOMBINATIONS-
MÖGLICHKEITEN

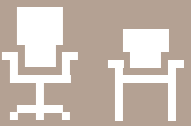
TREFFEN WIR UNS!



MEETING-
POINT



DREHSTÜHLE
MEETING-
STÜHLE

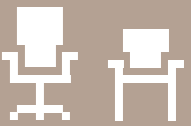


DESIGN-BEZUG
MIT ZIERNAHT


5 JAHRE GARANTIE



DREHSTÜHLE
MEETING-
STÜHLE



5 JAHRE GARANTIE





**HERZLICH
WILLKOMMEN!**



**CALLCENTER
+ TEAMARBEITSPLATZ**

WIR SIND SCHNELL

in Logistik und Lieferung.

WIR SIND SO FREI und
liefern frei Haus zum Kunden.

WIR SIND TOP

in Qualität und Verarbeitung.

WIR SIND UNSCHLAGBAR

in Service und Reklamation.

WIR SIND DIGITAL

bestens aufgestellt.

WIR SIND SCHMERZFREI

dank unserer Ergonomie-Möbel.

WIR SIND GEPRÜFT

unsere Zertifikate zeigen's.

TESTEN SIE UNS!

48

96,7% aller Bestellungen
verlassen innerhalb von
48 STUNDEN
unser Haus

DETAILS

TISCHSYSTEME

ERGONOMIC	B, E, N, T, W, XS	74
ERGONOMIC PLUS	A, F, H, J, O, Q, R, U	80
INNOVATIV	1758 mit H, Q, N, O	90

ERGONOMIC AKTIV

SITZ-STEH-ARBEITSPLÄTZE	XE, XS XK, XM, XD XMST, XD SM	94
-------------------------	-------------------------------------	----

CONTAINER

BASIC	1605, 1606 1630	102
SOLID	AC, TC, SC	103

SCHRANKWÄNDE

PROFI	Verleimt 2/3/6 OH	108
SOLID	3/5 OH	110
BASIC	3/5 OH	112
SCHIEBETÜREN	1752, 1753	113
ROLLADEN	1732, 1733	113

MEETING

KONFERENZTISCH	KT22, KT28	116
BESPRECHUNG	St08, STF, Stühle	117
KONFERENZTISCH-SYSTEME	V, D, K, MP	118
KLAPPTISCH	KL	121

STÜHLE

DREHSTÜHLE	SDP1, SDS1	124
MEETINGSTÜHLE	SBP1, SBP2	124

SYSTEM-/EINZELMÖBEL

THEKE		128
CALLCENTER		129
SIDEBORD	SBOF, 1780, 1758	130
MOBILE MÖBEL		132



TISCHSYSTEME

ERGONOMIC

B-SERIE

Arbeitshöhe 72 cm

Tischplattenstärke 2,5 cm
2 mm Kunststoff-Kante gerundet
Melaminharzbeschichtete Spanplatten
nach DIN 68765
Horizontale Kabelwanne enthalten
Vertikale Kabelführung ist nur mit
Seitenblenden BSSE oder BSSU möglich
Ware zerlegt/ teilmontiert

	80 x 80 cm	VBS08/*
	120 x 80 cm	VBS12/*
	160 x 80 cm	VBS16/*
	180 x 80 cm	VBS19/*
	200 x 100 cm	VBS2E/*
	200 x 100 cm	VBS20/*
	180 x 80/100 cm	VBS18/*
	200 x 120 cm	VBS82/*
	210 x 113 cm	VBS21/*

ERGONOMIC

E-SERIE

Arbeitshöhe 72 cm

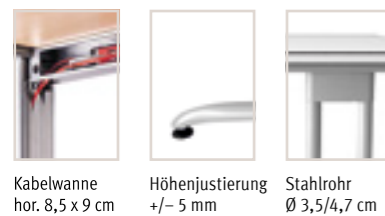
Tischplattenstärke 2,5 cm
2 mm Kunststoff-Kante gerundet
Melaminharzbeschichtete Spanplatten
nach DIN 68765
Horizontale Kabelwanne enthalten
Vertikale Kabelführung
ist nur mit einer Kabelspirale möglich
Ware zerlegt/ teilmontiert

	80 x 80 cm	VES08/*
	120 x 80 cm	VES12/*
	160 x 80 cm	VES16/*
	180 x 80 cm	VES19/*
	200 x 100 cm	VES2E/*
	200 x 100 cm	VES20/*
	180 x 80/100 cm	VES18/*
	200 x 120 cm	VES82/*
	210 x 113 cm	VES21/*


VERKETTUNGS- UND ANBAUPLATTEN



DETAILS



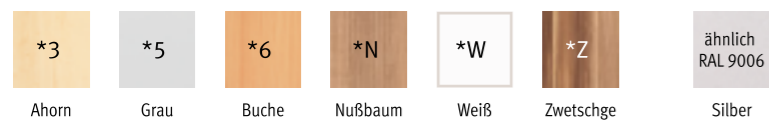
ZUBEHÖR FUSS



ZUBEHÖR

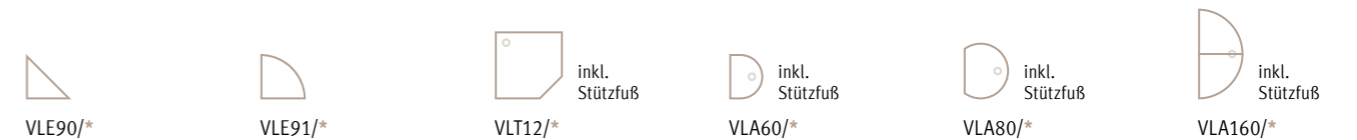


DEKORE (*)



GESTELLE

VERKETTUNGS- UND ANBAUPLATTEN



DETAILS



ZUBEHÖR



DEKORE (*)



GESTELLE

ERGONOMIC

N-SERIE

Arbeitshöhe 72 cm

Tischplattenstärke 2,5 cm
2 mm Kunststoff-Kante gerundet
Melaminharzbeschichtete Spanplatten
nach DIN 68765
Horizontale Kabelwanne enthalten
Vertikale Kabelführung
ist nur mit Seitenblenden NSSB möglich
Ware zerlegt/ teilmontiert

Mit Seitenblende
NSSB



Ohne Seitenblende



Nicht verkettbar!

80 x 80 cm	Silber	VNS08/*
	Chrom	VNS08/*/C
120 x 80 cm	Silber	VNS12/*
	Chrom	VNS12/*/C
160 x 80 cm	Silber	VNS16/*
	Chrom	VNS16/*/C
180 x 80 cm	Silber	VNS19/*
	Chrom	VNS19/*/C
200 x 100 cm	Silber	VNS2E/*
	Chrom	VNS2E/*/C
200 x 100 cm	Silber	VNS20/*
	Chrom	VNS20/*/C
180 x 80/100 cm	Silber	VNS18/*
	Chrom	VNS18/*/C
200 x 120 cm	Silber	VNS82/*
	Chrom	VNS82/*/C
210 x 113 cm	Silber	VNS21/*
	Chrom	VNS21/*/C

Sideboard-Kombination
„N-SERIE INNOVATIV“
siehe Seite 90-91

NEU

VERKETTUNGS- UND ANBAUPLATTEN



Silber
Chrom

VLE90/*
VLT90/*

VLE91/*
VLT91/*

inkl.
Stützfuß
VLT12/*
VLT12/*/C

inkl.
Stützfuß
VLA60/*
VLA60/*/C

inkl.
Stützfuß
VLT12/*
VLT12/*/C

inkl.
Stützfuß
VLA160/*
VLA160/*/C

DETAILS



Kabelwanne
hor. 8,5 x 9 cm
Höhenjustierung
+/- 5 mm
Stahlrohr
Ø 3,5/4,5 cm

ZUBEHÖR FUSS



Verkürzte Füße,
Aufpreis für Set NFUK
Lochblech Seitenblenden (im Set)
VNSSB/S VNSSB/G VNSSB/B VNSSB/C

ZUBEHÖR



Kabelwanne
KW
Sichtblende VSI
Silber/Chrom
Kabelspirale
VCKVE/S
Kabelspirale
VCKXE
Kabeldurchlaß-
dose
Thekenaufsatz
VWB
Bildschirmarm
VCPSA
PC-Halterung
VCPUH/4
PC-Halterung
VXCPU/S
Stützfuß
VSTFH/S
Stützfuß
VSTFK/C

DEKORE (*)



GESTELLE

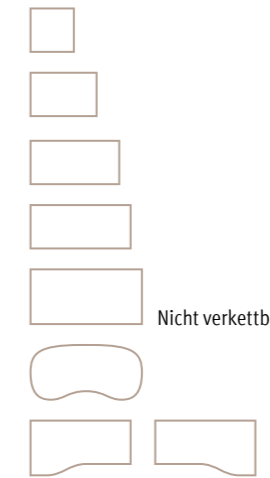


ERGONOMIC

T-SERIE

Arbeitshöhe 72 cm

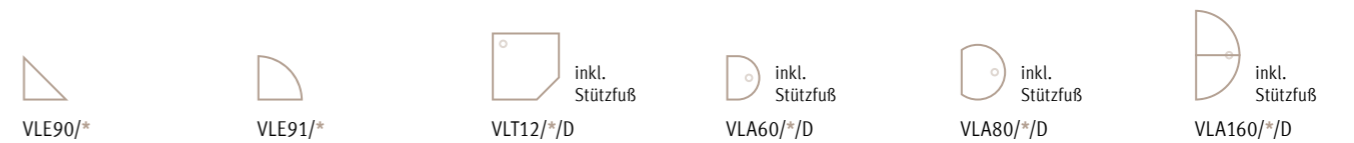
Tischplattenstärke 2,5 cm
2 mm Kunststoff-Kante gerundet
Melaminharzbeschichtete Spanplatten
nach DIN 68765
Horizontale Kabelwanne enthalten
Vertikale Kabelführung
im Tischfuß möglich
Ware zerlegt/ teilmontiert



Nicht verkettbar!

80 x 80 cm	VTS08/*
120 x 80 cm	VTS12/*
160 x 80 cm	VTS16/*
180 x 80 cm	VTS19/*
200 x 100 cm	VTS2E/*
200 x 100 cm	VTS20/*
180 x 80/100 cm	VTS18/*

VERKETTUNGS- UND ANBAUPLATTEN



VLE90/*

VLE91/*

inkl.
Stützfuß
VLT12/*/D

inkl.
Stützfuß
VLA60/*/D

inkl.
Stützfuß
VLA80/*/D

inkl.
Stützfuß
VLA160/*/D

DETAILS



Kabelwanne
hor. 8,5 x 9 cm
Höhenjustierung
+/- 5 mm
Seitenblende von außen
Seitenblende von innen - 4 Kammern
mit Gummilippe/Kabelführung
Stahlrohr oval
6/3 cm

ZUBEHÖR



Sichtblende VSI
Silber/Chrom
Kabeldurchlaß-
dose
Thekenaufsatz
VWB
Bildschirmarm
VCPSA
Stützfuß
VSTFH/D

DEKORE (*)



GESTELLE



ERGONOMIC

W-SERIE



Arbeitshöhe 72 cm oder 75 cm montierbar

Tischplattenstärke 2,5 cm
Wangenstärke 2,2 cm
2 mm Kunststoff-Kante gerundet
Melaminharzbeschichtete Spanplatten nach DIN 68765
Ware zerlegt/ teilmontiert



80 x 80 cm VWS08/*



120 x 80 cm VWS12/*



160 x 80 cm VWS16/*

ERGONOMIC

XS-SERIE



Arbeitshöhe 72 cm

Tischplattenstärke 2,5 cm
2 mm Kunststoff-Kante gerundet
Melaminharzbeschichtete Spanplatten nach DIN 68765
Vertikale Kabelführung im Tischfuß möglich
Seitenblenden serienmäßig im Set:
Vulkangrau + Silber
Ware zerlegt/ teilmontiert



80 x 80 cm VXS08/*



120 x 80 cm VXS12/*



160 x 80 cm VXS16/*



180 x 80 cm VXS19/*



200 x 100 cm VXS20/*



180 x 80/100 cm VXS18/*



200 x 120 cm VXS82/*



210 x 113 cm VXS21/*

Designerkufe von Paul Brooks

VERKETTUNGS- UND ANBAUPLATTEN



Fuß Silber/Dekor
Fuß Silber/Dekor Blau

VLE90/*
VLE90/B

VLE91/*
VLE91/B

VLT12/*
VLT12/B

inkl.
Stützfuß

VLA60/*

inkl.
Stützfuß

VLA80/*
VLA80/B

inkl.
Stützfuß

VLA160/*

inkl.
Stützfuß

VERKETTUNGS- UND ANBAUPLATTEN



VLE90/*

VLE91/*

VLT12/*

inkl.
Stützfuß

VLA60/*

inkl.
Stützfuß

VLA80/*

inkl.
Stützfuß

VLA160/*

inkl.
Stützfuß

DETAILS



Höhenjustierung
+/- 5 mm



Arbeitshöhen-
einstellung

DETAILS



Höhenjustierung
+/- 5 mm



Set Seitenblenden
Vulkangrau/Silber serienmäßig



Kabelkanal



ZUBEHÖR FUSS



Seitenblenden (8 Dekore im Set)
VXSSB

ZUBEHÖR



Kabelspirale
hor. VCKHO/A

Kabelklemmen
(5 Stk./Packg.)
VKLEM

Kabelspirale
VCKVE/S

Kabelspirale
VCKXE

Thekenaufsatz
VWB

Bildschirmarm
VCPSA

PC-Halterung
VXCPU/S

Stützfuß
VSTFH/S

ZUBEHÖR



Kabelklemmen
(5 Stk./Packg.)
VKLEM

Kabelwanne
KW

Sichtblende VSI
Silber/Chrom

**Nur Kabelwanne
oder
Sichtblende möglich!**

Kabeldurchlaß-
dose

Thekenaufsatz
VWB

Bildschirmarm
VCPSA

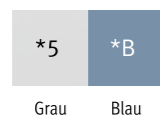
PC-Halterung
VXCPU/S

Stützfuß
VSTFH/S

DEKORE (*)



DEKORE TISCHPLATTE/WANGE (*)



DEKORE (*)



GESTELLE



ERGONOMIC PLUS

A-SERIE



Arbeitshöhe 68–76 cm
Stufenlos höheneinstellbar

Tischplattenstärke 2,5 cm
2 mm Kunststoff-Kante gerundet
Melaminharzbeschichtete Spanplatten
nach DIN 68765
Horizontale Kabelwanne enthalten
Ware zerlegt/ teilmontiert



80 x 80 cm	VAS08/*
120 x 80 cm	VAS12/*
160 x 80 cm	VAS16/*
180 x 80 cm	VAS19/*
200 x 100 cm	VAS2E/*
200 x 100 cm	VAS20/*
180 x 80/100 cm	VAS18/*

Nicht verkettbar!

VERKETTUNGS- UND ANBAUPLATTEN



VLE90/* VLE91/* VLT12/* inkl. Stützfuß VLA60/* inkl. Stützfuß VLA80/* inkl. Stützfuß VLA160/* inkl. Stützfuß

DETAILS



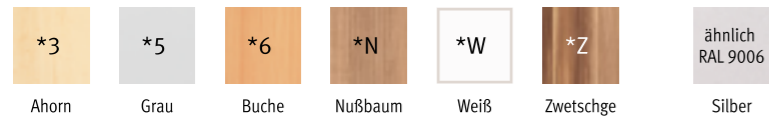
Kabelwanne hor. 8,5 x 9 cm
Höhen-einstellung
Stahlrohr Ø 4 cm

ZUBEHÖR



Sichtblende VSI
Kabeldurchlaß-dose
Kabelspirale VCKVE/S
Kabelspirale VCKXE
Thekenaufsatz VWB
Bildschirmarm VCPSA

DEKORE (*)



GESTELLE

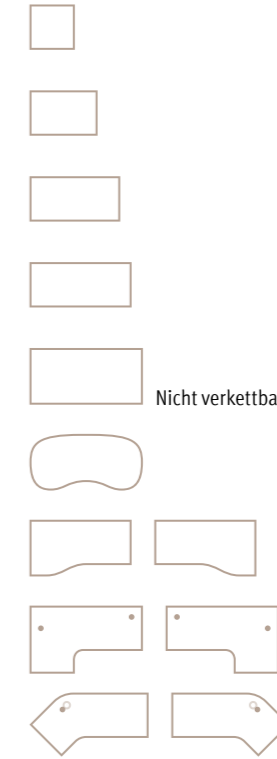
ERGONOMIC PLUS

F-SERIE



Arbeitshöhe 65–85 cm
Rasterung 1 cm

Tischplattenstärke 2,5 cm
2 mm Kunststoff-Kante gerundet
Melaminharzbeschichtete Spanplatten
nach DIN 68765
Horizontale Kabelwanne enthalten
Vertikale Kabelführung im Fuß möglich
Ware zerlegt/ teilmontiert



80 x 80 cm	Silber	VFS08/*
	Schwarz	VFS08/*D
120 x 80 cm	Silber	VFS12/*
	Schwarz	VFS12/*D
160 x 80 cm	Silber	VFS16/*
	Schwarz	VFS16/*D
180 x 80 cm	Silber	VFS19/*
	Schwarz	VFS19/*D
200 x 100 cm	Silber	VFS2E/*
	Schwarz	VFS2E/*D
200 x 100 cm	Silber	VFS20/*
	Schwarz	VFS20/*D
180 x 80/100 cm	Silber	VFS18/*
	Schwarz	VFS18/*D
200 x 120 cm	Silber	VFS82/*
	Schwarz	VFS82/*D
210 x 113 cm	Silber	VFS21/*
	Schwarz	VFS21/*D

Nicht verkettbar!

Sideboard-Kombination
„F-SERIE INNOVATIV“
siehe Seite 90–91 **NEU**

VERKETTUNGS- UND ANBAUPLATTEN



Silber VLE90/* VLE91/* VLT12/* VLT12/*D VLA60/* VLA60/*D VLA80/*D VLA80/*D VLA160/* VLA160/*D

DETAILS




Kabelwanne hor. 8,5 x 9 cm
Vertikale Kabelführung
Höhenjustierung +/- 5 mm
Rasterhöhen-verstellung

ZUBEHÖR FUSS



Verkürzte Füße, Aufpreis für Set VFFUK

ZUBEHÖR



Sichtblende VSI
Kabeldurchlaß-dose
Thekenaufsatz VWB
Bildschirmarm VCPSA
PC-Halterung VCPUH/4
PC-Halterung VXCPU/S
Stützfuß VSTFH/S
Stützfuß VSTFH/D

DEKORE (*)



GESTELLE



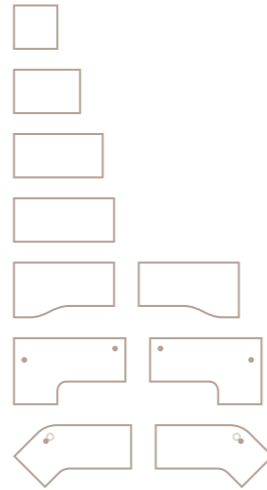
ERGONOMIC PLUS

H-SERIE



Arbeitshöhe 68–76 cm
Stufenlos höheneinstellbar

Tischplattenstärke 2,5 cm
2 mm Kunststoff-Kante gerundet
Melaminharzbeschichtete Spanplatten
nach DIN 68765
Sonderhöhenverstellung bis 88 cm
optional bestellbar
Der vordere Fuß kann bei Eckverkettungen
um 45 cm zurückgesetzt werden
Ware zerlegt/ teilmontiert



80 x 80 cm Silber	VHS08/*/S
120 x 80 cm Silber	VHS12/*/S
160 x 80 cm Silber	VHS16/*/S
180 x 80 cm Silber	VHS19/*/S
180 x 80/100 cm Silber	VHS18/*/S
200 x 120 cm Silber	VHS82/*/S
210 x 113 cm Silber	VHS21/*/S

NEU

Sideboard-Kombination
„H-SERIE INNOVATIV“
siehe Seite 90–91

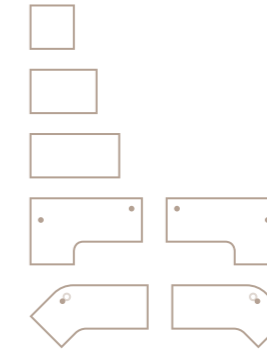
ERGONOMIC PLUS

J-SERIE



Arbeitshöhe 68–76 cm
Stufenlos höheneinstellbar

Tischplattenstärke 2,5 cm
2 mm Kunststoff-Kante gerundet
Melaminharzbeschichtete Spanplatten
nach DIN 68765
Schwebende Tischplatte
8 mm Abstand
Ware zerlegt/ teilmontiert



80 x 80 cm	VJS08/*
120 x 80 cm	VJS12/*
160 x 80 cm	VJS16/*
200 x 120 cm	VJS82/*
210 x 113 cm	VJS21/*

VERKETTUNGS- UND ANBAUPLATTEN

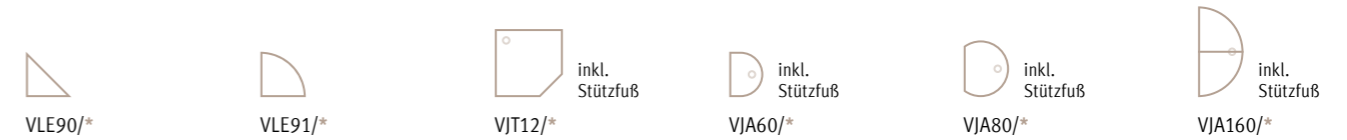


VHE90/* VHE91/* VHT12/* inkl. Stützfuß VHA60/* inkl. Stützfuß VHA80/* inkl. Stützfuß VHA160/* inkl. Stützfuß

RÜCKWANDVERKLEIDUNG

Für Tisch 80 cm VHR08/S
Für Tisch 120 cm VHR12/S
Für Tisch 160 cm VHR16/S
Für Tisch 180 cm VHR18/S
Für Eckwinkel VHR90/S
Für Seiten 80 cm VHR08/S

VERKETTUNGS- UND ANBAUPLATTEN



VLE90/* VLE91/* VJT12/* inkl. Stützfuß VJA60/* inkl. Stützfuß VJA80/* inkl. Stützfuß VJA160/* inkl. Stützfuß

DETAILS



Höhen-einstellung



Fuß Ø 6 cm
Rahmen 2 x 4 cm

ZUBEHÖR FUSS



Rückwandverkleidung Silber VHR
Sonderhöhenverstellung
HHOE-4 (4 Füße)
HHOE-5 (5 Füße)
Zurückgesetzter Fuß, VHVb

DETAILS



Höhen-einstellung



Schwebende Tischplatte
Quadratrohr 6 x 6 cm

ZUBEHÖR FUSS



Zurückgesetzter Fuß,
Aufpreis für Set JFUK

ZUBEHÖR




Kabelkanal VHK12/5
Kabelspirale hor. VCKHO/A
Kabelklemmen (5 Stk./Packg.) VKLEM
Kabelspirale VCKVE/S
Kabelspirale VCKXE
Thekenaufsatz VWB
Bildschirmarm VCPSA
PC-Halterung VXCPU/S

ZUBEHÖR



Kabelwanne KW
Kabelkanal VHK12/5
Kabelspirale hor. VCKHO/A
Kabelklemmen (5 Stk./Packg.) VKLEM
Sichtblende VSI
Kabeldurchlaßdose
Kabelspirale VCKVE/S
Kabelspirale VCKXE
Thekenaufsatz VWB
Bildschirmarm VCPSA

DEKORE (*)



*3 Ahorn *5 Grau *6 Buche *N Nußbaum *W Weiß *Z Zwetschge

GESTELLE



ähnlich RAL 9006 Silber

DEKORE (*)



*3 Ahorn *5 Grau *6 Buche *N Nußbaum *W Weiß *Z Zwetschge

GESTELLE



ähnlich RAL 9006 Silber

ERGONOMIC PLUS

O-SERIE



**Arbeitshöhe 65–85 cm
im Raster von 1 cm höhenverstellbar**

Tischplattenstärke 2,5 cm
2 mm Kunststoff-Kante gerundet
Melaminharzbeschichtete Spanplatten
nach DIN 68765
Horizontale Kabelwanne enthalten
Vertikale Kabelführung im Fuß möglich
Ware zerlegt/ teilmontiert



80 x 80 cm
Silber VOS08/*
Schwarz VOS08/*/D
Weiß VOS08/*/W



120 x 80 cm
Silber VOS12/*
Schwarz VOS12/*/D
Weiß VOS12/*/W



160 x 80 cm
Silber VOS16/*
Schwarz VOS16/*/D
Weiß VOS16/*/W



180 x 80 cm
Silber VOS19/*
Schwarz VOS19/*/D
Weiß VOS19/*/W



Nicht verkettbar!

200 x 100 cm
Silber VOS2E/*
Schwarz VOS2E/*/D
Weiß VOS2E/*/W



200 x 100 cm
Silber VOS20/*
Schwarz VOS20/*/D
Weiß VOS20/*/W



180 x 80/100 cm
Silber VOS18/*
Schwarz VOS18/*/D
Weiß VOS18/*/W



200 x 120 cm
Silber VOS82/*
Schwarz VOS82/*/D
Weiß VOS82/*/W



210 x 113 cm
Silber VOS21/*
Schwarz VOS21/*/D
Weiß VOS21/*/W

NEU

Sideboard-Kombination
„O-SERIE INNOVATIV“
siehe Seite 90–91

VERKETTUNGS- UND ANBAUPLATTEN

Silber		VLE90/*		VLE91/*		VLT12/*		VLA60/*		VLA80/*		VLA160/*
Schwarz		VLE90/*		VLE91/*		VLT12*/D		VLA60*/D		VLA80*/D		VLA160*/D
Weiß		VLE90/*		VLE91/*		VLT12*/W		VLA60*/W		VLA80*/W		VLA160*/W

DETAILS

Kabelwanne hor. 8,5 x 9 cm	Vertikale Kabelführung	Höhenjustierung +/- 5 mm	Rasterhöhen- verstellung

ZUBEHÖR

Sichtblende VSI	Kabeldurchlaß- dose	Thekenaufsatz VWB	Bildschirmarm VCPSA	PC-Halterung VCPUH/4	PC-Halterung VXCPU/S	Stützfuß VSTFH/S	Stützfuß VSTFH/D	Stützfuß VSTFH/W

DEKORE (*)

*3 Ahorn	*5 Grau	*6 Buche	*N Nußbaum	*W Weiß	*Z Zwetschge

GESTELLE

ähnlich RAL 9006 Silber	Schwarz	Weiß

ERGONOMIC PLUS

Q-SERIE



Arbeitshöhe 68–76 cm
Stufenlos höhenstellbar

Tischplattenstärke 2,5 cm
2 mm Kunststoff-Kante gerundet
Melaminharzbeschichtete Spanplatten
nach DIN 68765

Umlaufender Stahlrahmen 2 x 4 cm
Quadratrohr-Fuß 6 x 6 cm
Fuß und Rahmen mit je einer
M8-Schraube verbunden

Bei Verkettung von Schreibtischen
kann der Tischfuß nach hinten
versetzt werden

Ware zerlegt/ teilmontiert

	80 x 80 cm	VQS08/*
	120 x 80 cm	VQS12/*
	160 x 80 cm	VQS16/*
	180 x 80 cm	VQS19/*
	180 x 80/100 cm	VQS18/*
	200 x 120 cm	VQS82/*
	210 x 113 cm	VQS21/*

NEU

Sideboard-Kombination
„Q-SERIE INNOVATIV“
siehe Seite 90–91

ERGONOMIC PLUS

R-SERIE



Arbeitshöhe 65–85 cm
im Raster von 1 cm höhenstellbar

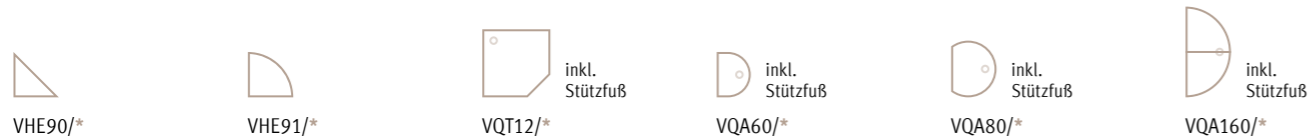
Tischplattenstärke 2,5 cm
2 mm Kunststoff-Kante gerundet
Melaminharzbeschichtete Spanplatten
nach DIN 68765

Extrem stabile Konstruktion
Schwebende Tischplatte
Ware zerlegt/ teilmontiert

	120 x 80 cm	VRS12/*
	160 x 80 cm	VRS16/*
	180 x 80 cm	VRS19/*
	200 x 100 cm	VRS2E/*

Nicht verkettbar!

VERKETTUNGS- UND ANBAUPLATTEN



VHE90/* VHE91/* VQT12/* inkl. Stützfuß VQA60/* inkl. Stützfuß VQA80/* inkl. Stützfuß VQA160/* inkl. Stützfuß

DETAILS



Quadratrohr 6 cm Höhenginstellung

ZUBEHÖR



Kabelkanal VHK12/5 Kabelspirale hor. VCKHO/A Kabelklemmen (5 Stk./Packg.) VKLEM Kabeldurchlaß-dose Kabelspirale VCKVE/S Kabelspirale VCKXE Thekenaufsatz VWB Bildschirmarm VCPSA PC-Halterung VXCPU/S

DEKORE (*)



GESTELLE



VERKETTUNGS- UND ANBAUPLATTEN



VLE90/* VLE91/* VQT12/* inkl. Stützfuß VQA60/* inkl. Stützfuß VQA80/* inkl. Stützfuß VQA160/* inkl. Stützfuß

DETAILS



Arbeitshöhen-einstellung Höhenjustierung +/- 5 mm Schwebende Tischplatte

ZUBEHÖR



Kabelspirale hor. VCKHO/A Kabelklemmen (5 Stk./Packg.) VKLEM Kabeldurchlaß-dose Kabelspirale VCKVE/S Kabelspirale VCKXE Thekenaufsatz VWB Bildschirmarm VCPSA

DEKORE (*)



GESTELLE



ERGONOMIC PLUS

U-SERIE



Arbeitshöhe 68–86 cm
Mechanische Höheneinstellung
im Raster von 2 cm

Tischplattenstärke 2,5 cm
 2 mm Kunststoff-Kante gerundet
 Melaminharzbeschichtete Spanplatten
 nach DIN 68765
 Horizontale Kabelwanne enthalten
 Vertikale Kabelführung im Fuß möglich
 Ware zerlegt/ teilmontiert



	80 x 80 cm Silber VUS08/* Weiß VUS08/*/W
	120 x 80 cm Silber VUS12/* Weiß VUS12/*/W
	160 x 80 cm Silber VUS16/* Weiß VUS16/*/W
	180 x 80 cm Silber VUS19/* Weiß VUS19/*/W
Nicht verkettbar!	200 x 100 cm Silber VUS2E/* Weiß VUS2E/*/W
	200 x 100 cm Silber VUS20/* Weiß VUS20/*/W
	180 x 80/100 cm Silber VUS18/* Weiß VUS18/*/W
	200 x 120 cm Silber VUS82/* Weiß VUS82/*/W
	210 x 113 cm Silber VUS21/* Weiß VUS21/*/W

VERKETTUNGS- UND ANBAUPLATTEN

Silbergrau Weiß	VLE90/* VLE90/*	VLE91/* VLE91/*	inkl. Stützfuß VLT12/* VLT12/*/W	inkl. Stützfuß VLA60/* VLA60/*/W	inkl. Stützfuß VLA80/* VLA80/*/W	inkl. Stützfuß VLA160/* VLA160/*/W

DETAILS



Höhenjustierung +/- 5 mm
 Kabelkanäle hor./vert.
 Mechanische Höheneinstellung

ZUBEHÖR



Sichtblende VSI Silber/Chrom
 Kabeldurchlaß-dose
 Thekenaufsatz WWB
 Bildschirmarm VCPSA
 PC-Halterung VCPUH/4
 PC-Halterung VXCPU/S

DEKORE (*)

Ahorn	Grau	Buche	Nußbaum	Weiß	Zwetschge

GESTELLE

Silber	Weiß

ERGONOMIC
 INNOVATIV

SIDEBOARD 1758S ZUR KOMBINATION MIT NSE/OSE/HSE/QSE



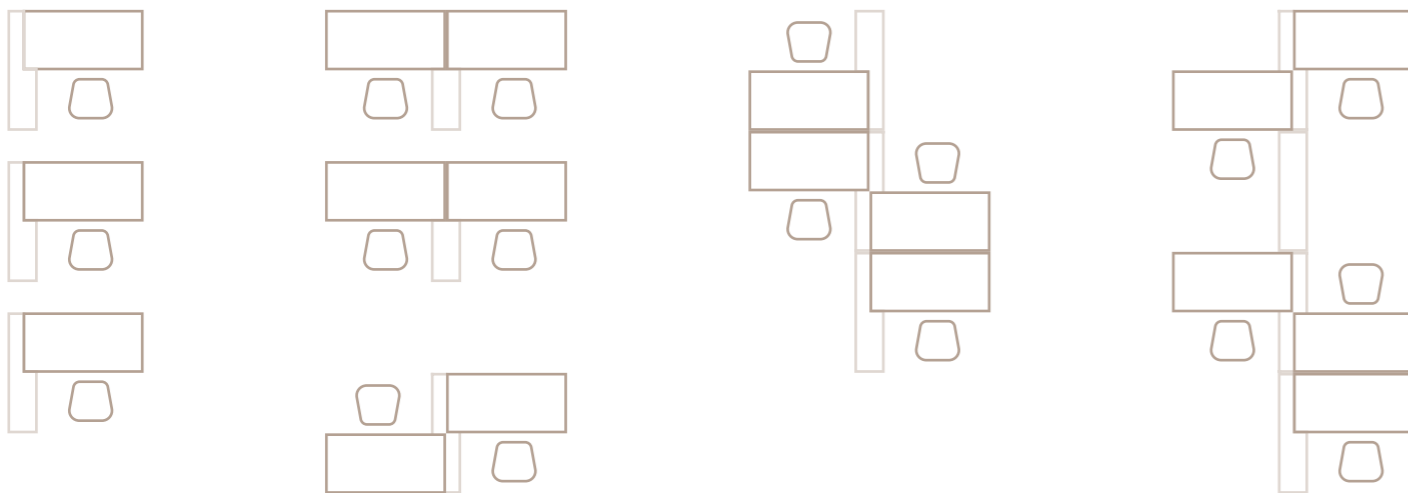
Vorderansicht und Rückansicht gleich
 Je eine Schiebetüre und eine Rückwand, wahlweise einsetzbar
 2 höhenverstellbare Fachböden, Mittelwand
 Schiebetüren mit Griffmuschel
 Nicht abschließbar
 Rückwand immer im Dekor wie Türen
 Rückwand 19 mm universell einsetzbar
 Höhenjustierung +/- 5 mm
 2 mm Kunststoff-Kante gerundet
 Melaminharzbeschichtete Spanplatten nach DIN 68765
 Ware zerlegt/ teilmontiert

160 x 40 x 59,6 cm V1758S/*/*
 (B x T x H)

DEKORE: KORPUS / FRONT (*)

*3 *3 Ahorn Ahorn	*5 *5 Grau Grau	*6 *6 Buche Buche	*N *N Nußbaum Nußbaum	*W *W Weiß Weiß
*3 *S Ahorn Silber		*6 *S Buche Silber	*N *S Nußbaum Silber	*W *S Weiß Silber
			*N *W Nußbaum Weiß	*W *N Weiß Nußbaum
				*W *Z Weiß Zwetschge

STELLBEISPIELE



SCHREIBTISCHE NSE/OSE/HSE/QSE



Sideboard 1758
 +
 Schreibtisch OSE



Sideboard frei stehend
 von beiden Seiten nutzbar
 Schiebetür/Rückwand
 wechselseitig montiert



Sideboard an der Wand stehend
 nur von einer Seite nutzbar
 Rückwand durchgehend
 auf einer Seite montiert,
 1 Schiebetüre vorne möglich

SERIE NSE

Arbeitshöhe: 72 cm




Inkl. Kabelkanal horizontal
 Kabelführung vertikal im Fuß über
 Seitenblenden NSSB möglich
 (siehe Preisliste N-Serie)
 Höhenjustierung +/- 5 mm

T-Fuß silber / Wange silber	160 x 80 cm	VNSE16/*
	180 x 80 cm	VNSE19/*
T-Fuß chrom / Wange silber	160 x 80 cm	VNSE16/*C
	180 x 80 cm	VNSE19/*C

SERIE OSE

3 Arbeitshöhen: 72 / 75 / 78 cm



Inkl. Kabelkanal horizontal
 Kabelführung vertikal im Fuß möglich
 Höhenjustierung +/- 5 mm

T-Fuß silber / Wange silber	160 x 80 cm	VOSE16/*
	180 x 80 cm	VOSE19/*
T-Fuß weiß / Wange weiß	160 x 80 cm	VOSE16/*W
	180 x 80 cm	VOSE19/*W

SERIE HSE

Arbeitshöhe: 74–78 cm, stufenlos einstellbar



Kabelführungen optional bestellbar:
 - horizontal HK12
 - vertikale Kabelspirale CKXE
 (siehe Preisliste H-Serie)

4-Fuß silber Rundrohr 6cm	160 x 80 cm	VHSE16/*S
	180 x 80 cm	VHSE19/*S

SERIE QSE

Arbeitshöhe: 74–78 cm, stufenlos einstellbar



Kabelführungen optional bestellbar:
 - horizontal HK12
 - vertikale Kabelspirale CKXE
 (siehe Preisliste Q-Serie)

4-Fuß silber Quadratrohr 6cm	160 x 80 cm	VQSE16/*
	180 x 80 cm	VQSE19/*

DEKORE (*)

*3 Ahorn	*5 Grau	*6 Buche	*N Nußbaum	*W Weiß	*Z Zwetschge	ähnlich RAL 9006 Silber	Weiß	Chrom
-------------	------------	-------------	---------------	------------	-----------------	-------------------------------	------	-------

GESTELLE



ERGONOMIC AKTIV

ERGONOMIC AKTIV

XE-SERIE

Verkettbar mit Serie XS



Designerkufe von Paul Brooks

Arbeitshöhe 72–119 cm
Elektrisch höhenverstellbar

Tischplattenstärke 2,5 cm
2 mm Kunststoff-Kante gerundet
Melaminharzbeschichtete Spanplatten
nach DIN 68765

Aluminiumkufe

1 Motor
1-stufig
29 mm/Sek.

Nutzlast des Tisches:
60 kg dynamisch / 120 kg statisch

Ware zerlegt/ teilmontiert

Preis für Vormontage auf Anfrage

Technische Daten:

Externer Antrieb XE, XM, XD
Spannungsversorgung 230 V | 1,5 A | 50/60 Hz
Lärmpegel < 50 dB (A)
Nur im Innenbereich einsetzbar



120 x 80 cm VXE12/*



160 x 80 cm VXE16/*



180 x 80 cm VXE19/*



200 x 100 cm VXE2E/*



200 x 100 cm VXE20/*

Nicht verkettbar!

XS-SERIE

in Verkettung mit Serie XE



Designerkufe von Paul Brooks

Arbeitshöhe 72 cm

Tischplattenstärke 2,5 cm
2 mm Kunststoff-Kante gerundet
Melaminharzbeschichtete Spanplatten
nach DIN 68765

Aluminiumkufe

Vertikale Kabelführung im Tischfuß möglich

Seitenblenden serienmäßig im Set:
Grau + Silber

Ware zerlegt/ teilmontiert



80 x 80 cm VXS08/*



120 x 80 cm VXS12/*



160 x 80 cm VXS16/*



180 x 80 cm VXS19/*



200 x 100 cm VXS20/*



180 x 100 cm VXS18/*



200 x 120 cm VXS82/*



210 x 113 cm VXS21/*

VERKETTUNGS- UND ANBAUPLATTEN



Verkettungs-konsole



VXE90/*



VXE91/*



VXT12/*

inkl. Stützfuß



VXA60/*

inkl. Stützfuß



VXA80/*

inkl. Stützfuß



VSTFH/S

inkl. Stützfuß

DETAILS



Höhenjustierung +/- 5 mm



Gestell TÜV-geprüft



Gestell mit Traverse

DETAILS



Höhenjustierung +/- 5 mm



Set Seitenblenden Vulkangrau/Silber serienmäßig



Kabelkanal

ZUBEHÖR FUSS



Seitenblenden (8 Dekore im Set) VXSSB

ZUBEHÖR



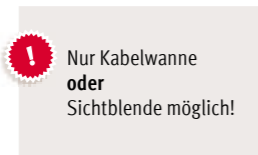
Kabelklemmen (5 Stk/Packg.) VKLEM



Kabelwanne KW



Sichtblende VSI



Nur Kabelwanne oder Sichtblende möglich!



Kabelspirale VCKXE



Kabeldurchlaß-dose



Bildschirmarm VCPSA



PC-Halterung VXCPU/S

ZUBEHÖR



Kabelwanne KW



Sichtblende VSI



Nur Kabelwanne oder Sichtblende möglich!



Kabeldurchlaß-dose



Kabelklemmen (5 Stk/Packg.) VKLEM



Thekenaufsatz VWB




Bildschirmarm VCPSA

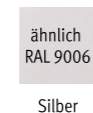


PC-Halterung VCPUH/4

DEKORE (*)



GESTELLE



DEKORE (*)



GESTELLE



ERGONOMIC AKTIV

XK-SERIE



Arbeitshöhe 72–119 cm
Kurbelantrieb

Tischplattenstärke 2,5 cm
2 mm Kunststoff-Kante gerundet
Melaminharzbeschichtete Spanplatten nach DIN 68765
6 mm/Kurbelschlag
1-stufig
Nutzlast des Tisches:
60 kg dynamisch / 120 kg statisch
Ware zerlegt/ teilmontiert
Preis für Vormontage auf Anfrage



120 x 80 cm VXK12/*



160 x 80 cm VXK16/*

XM-SERIE



Arbeitshöhe 72–119 cm
Elektrisch höhenverstellbar

Tischplattenstärke 2,5 cm
2 mm Kunststoff-Kante gerundet
Melaminharzbeschichtete Spanplatten nach DIN 68765
1 Motor
1-stufig
29 mm pro Sek.
Nutzlast des Tisches:
60 kg dynamisch / 120 kg statisch
Ware zerlegt/ teilmontiert
Preis für Vormontage auf Anfrage



120 x 80 cm VXM12/*



160 x 80 cm VXM16/*



180 x 80 cm VXM19/*



200 x 100 cm VXM2E/*



200 x 100 cm VXM20/*

XD-SERIE



Arbeitshöhe 66–130 cm
Elektrisch höhenverstellbar

Tischplattenstärke 2,5 cm
2 mm Kunststoff-Kante gerundet
Melaminharzbeschichtete Spanplatten nach DIN 68765
2 Motoren
2-stufig
40 mm/Sek.
Nutzlast des Tisches:
80 kg dynamisch / 120 kg statisch
Ware zerlegt/ teilmontiert
Preis für Vormontage auf Anfrage



120 x 80 cm VXD12/*



160 x 80 cm VXD16/*



180 x 80 cm VXD19/*



200 x 100 cm VXD2E/*



200 x 100 cm VXD20/*

TECHNISCHE DATEN

Externer Antrieb XE, XM, XD
Spannungsversorgung 230 V | 1,5 A | 50/60 Hz
Lärmpegel < 50 dB (A)
Nur im Innenbereich einsetzbar

VERKETTUNGS- UND ANBAUPLATTEN



Verkettungs-konsole

XK/XM
XD



VXE90/*
VXED90/*



VXE91/*
VXED91/*



VXT12/*
VXTD12/*

inkl.
Stützfuß



VXA60/*
VXAD60/*

inkl.
Stützfuß



VXA80/*
VXAD80/*

inkl.
Stützfuß



VSTFH/S
VSTFH/S

inkl.
Stützfuß

ZUBEHÖR



Kabelklemmen
(5 Stk./Packg.)
VKLEM



Kabelwanne
KW



Sichtblende
VSI



! Nur Kabelwanne
oder
Sichtblende möglich!



Kabelspirale
VCKXE



Kabeldurchlaß-
dose

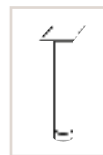


Bildschirmarm
VCPSA



PC-Halterung
VXCPU/S

Nicht
für
XD 12
und
XD 16
geeignet



Stützfuß
VSTFH/S

DEKORE (*)



*3
Ahorn



*5
Grau



*6
Buche



*N
Nußbaum



*W
Weiß



*Z
Zwetschghe

GESTELLE

ähnlich
RAL 9006
Silber

ERGONOMIC AKTIV

XMST



Arbeitshöhe 73,5–119 cm
Elektrisch höhenverstellbar

2 Motoren in den Säulen integriert
1-stufig
Kollisionsschutz
Traversenlos

Tischplattenstärke 2,5 cm
2 mm Kunststoff-Kante gerundet
Melaminharzbeschichtete Spanplatten
nach DIN 68765

Gestell Stahl silber

Quadratrohr

1 Schuko-Stecker

Rahmen unter Tischplatte
mit 4 x 2 cm Rechteckrohr
inklusive abklappbarer Kabelwanne

Hubgeschwindigkeit ca. 36 mm/sec

Nutzlast des Tisches:
80 kg dynamisch / 120 kg statisch



120 x 80 cm VXMST12/*



160 x 80 cm VXMST16/*

Nicht möglich:
Verkettungen

Ware zerlegt/teilmontiert, einfache Montage:
Imbusschlüssel wird mitgeliefert;
Nur bei XDMS82 ist zusätzlich ein
Kreuzschlitzschraubenzieher nötig!

DETAILS



Abklappbare
Kabelwanne
integriert



Höhenjustierung
+/- 5 mm



Taster für Höhenverstellung

ZUBEHÖR



Sichtblende
VSI



Kabelspirale
VCKXE



Kabeldurchlaß-
dose



Bildschirmarm
VCPSA



PC-Halterung
VXFPUH/S

DEKORE (*)



GESTELLE



ähnlich
RAL 9006
Silber

ERGONOMIC AKTIV

XDMS



Arbeitshöhe 62–127 cm
Elektrisch höhenverstellbar

2 Motoren in den Säulen integriert
XDMS 82 mit 3 Motoren
2-stufig
Traversenlos

Tischplattenstärke 2,5 cm
2 mm Kunststoff-Kante gerundet
Melaminharzbeschichtete Spanplatten
nach DIN 68765

Gestell Stahl silber

Quadratrohr

1 Schuko-Stecker

Rahmen unter Tischplatte
mit 4 x 2 cm Rechteckrohr
inklusive abklappbarer Kabelwanne

Hubgeschwindigkeit ca. 36 mm/sec

Nutzlast des Tisches:
80 kg dynamisch / 120 kg statisch



120 x 80 cm VXDSM12/*



160 x 80 cm VXDSM16/*



180 x 80 cm VXDSM19/*



200 x 120 cm VXDSM82/*

Nicht möglich:
Verkettungen

Ware zerlegt/teilmontiert, einfache Montage:
Imbusschlüssel wird mitgeliefert;
Nur bei XDMS82 ist zusätzlich ein
Kreuzschlitzschraubenzieher nötig!

DETAILS



Memory-Schalter inklusive

- 4 Speicherplätze
- Sanft-Anlauf/Sanft-Stop mit Kollisionsschutz
- Display links oder rechts unter der Tischplatte montierbar
- Display kann nach hinten verschoben werden
- Anzeige schaltet bei nicht Bedienung automatisch aus
- Stromverbrauch Standby 0,3 Watt



Abklappbare
Kabelwanne
integriert



Höhenjustierung
+/- 5 mm

ZUBEHÖR



Sichtblende
VSI



Kabelspirale
VCKXE



Kabeldurchlaß-
dose



Bildschirmarm
VCPSA



PC-Halterung
VXFPUH/S

DEKORE (*)



GESTELLE



ähnlich
RAL 9006
Silber



CONTAINER



CONTAINER

BASIC - ROLLCONTAINER MIT 3 SCHÜBEN



Tiefe 58 cm
nicht abschließbar

42,8 x 58 x 59,0 cm
(B x T x H) V1606/*/*/#

Holzzargen auf Metallkugelführungen
80% Auszug
Schub ohne Inneneinteilung
Balastung Schub: 8 kg
Korpus verleimt
Rollen und Griffe müssen montiert werden

HE: 1/3/3/3

BASIC - ROLLCONTAINER MIT HÄNGEREGISTRATUR



Tiefe 58 cm
nicht abschließbar

42,8 x 58 x 59,0 cm
(B x T x H) V1605/*/*/#

Holzzargen auf Metallkugelführungen
80% Auszug
Schub ohne Inneneinteilung
Hängeregistratur mit Halterung für Mappen
Belastung Schub: 8 kg
Belastung HR: 12 kg
Korpus verleimt
Rollen und Griffe müssen montiert werden

HE: 1/3/6

BASIC - ANSTELLCONTAINER



Tiefe 80 cm

Links/rechts montierbar
Ware zerlegt/teilmontiert

40,0 x 80,0 x 72,0 cm
(B x T x H) V1630/*

STELLBEISPIEL



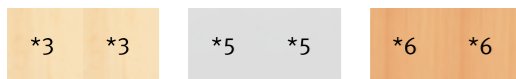
GRIFFE (#)



Bogengriff Kunststoff
BO

Relingriff Kunststoff
RE

DEKORE CONTAINER (*)



Ahorn Ahorn Grau Grau Buche Buche



Nußbaum Nußbaum Grau Blau

DEKORE ANSTELLCONTAINER (*)



Ahorn Grau Buche Nußbaum Weiß

CONTAINER

SOLID - ROLLCONTAINER MIT 3 SCHÜBEN



Tiefe 58 cm
abschließbar

42,8 x 58 x 59 m
(B x T x H) VAC30/*/*/#

Zentralverriegelung und ORGA-Schub
Wechselseitige Auszugssperre
Teleskop-Metall-Kugelführungen mit Selbsteinzug
75% Teilauszug Schub
Belastung Schub: 25 kg
Container gleichschließend
Aufpreis für verschiedene Schließungen auf Anfrage!
Korpus verleimt
2 mm Kunststoff-Kante gerundet
Melaminharzbeschichtete Spanplatten nach DIN 68765
Rollen und Griffe müssen montiert werden

HE: 1/3/3/3

SOLID - ROLLCONTAINER MIT HÄNGEREGISTRATUR



Tiefe 58 cm
abschließbar

42,8 x 58 x 59,0 cm
(B x T x H) VAC20/*/*/#

Zentralverriegelung und ORGA-Schub
Wechselseitige Auszugssperre
Teleskop-Metall-Kugelführungen mit Selbsteinzug
75% Teilauszug Schub
104% Vollauszug HR, 2 Einsätze für HR
Belastung Schub: 25 kg
Belastung HR: 25 kg Frontstück mit Blendenstütze
Container gleichschließend
Aufpreis für verschiedene Schließungen auf Anfrage!
Korpus verleimt
2 mm Kunststoff-Kante gerundet
Melaminharzbeschichtete Spanplatten nach DIN 68765
Rollen und Griffe müssen montiert werden

HE: 1/3/6

ZUBEHÖR



Schrägablagen, 5er Set
ACSA

Trennsteg, 1 Set
ACTR

Trennsteg, 1 Set
ACHR/5

GRIFFE (#)



Relingriff Kunststoff
RE

Kreuzgriff
KR

Nutgriff
NU

Chromgriff
CE

Bogengriff Metall
BM

Wellengriff
WE

Streifengriff
SG

DEKORE KORPUS/FRONT (*)



Ahorn Ahorn Grau Grau Buche Buche Nußbaum Nußbaum Weiß Weiß Zwetschge Weiß

CONTAINER

SOLID - ROLLCONTAINER MIT 3 SCHÜBEN



**Tiefe 80 cm
abschließbar**

42,8 x 80 x 51,2 cm
(B x T x H) VTC30/*/*/#

HE: 1/2/3/3

Zentralverriegelung und ORGA-Schub
Wechselseitige Auszugssperre
Teleskop-Metall-Kugelführungen mit Selbsteinzug
75% Teilauszug Schub
Belastung Schub: 25 kg
Container gleichschließend
Aufpreis für verschiedene Schließungen auf Anfrage!
Korpus verleimt
2 mm Kunststoff-Kante gerundet
Melaminharzbeschichtete Spanplatten nach DIN 68765
Rollen und Griffe müssen montiert werden

» Container passen
nicht unter XD!

SOLID - ROLLCONTAINER MIT HÄNGEREGISTRATUR



**Tiefe 80 cm
abschließbar**

42,8 x 80 x 51,2 cm
(B x T x H) VTC20/*/*/#

HE: 1/2/6

Zentralverriegelung und ORGA-Schub
Wechselseitige Auszugssperre
Teleskop-Metall-Kugelführungen mit Selbsteinzug
75% Teilauszug Schub
104% Vollauszug HR, 2 Einsätze für HR
Belastung Schub: 25 kg
Belastung HR: 45 kg Frontstück mit Blendenstütze
Container gleichschließend
Aufpreis für verschiedene Schließungen auf Anfrage!
Korpus verleimt
2 mm Kunststoff-Kante gerundet
Melaminharzbeschichtete Spanplatten nach DIN 68765
Rollen und Griffe müssen montiert werden

» Container passen
nicht unter XD!

ZUBEHÖR



Schrägablagen, 5er Set
ACSA



Trennsteg, 1 Set
ACTR



Trennsteg, 1 Set
ACHR/5

GRIFFE (#)



Relingriff Kunststoff
RE



Kreuzgriff
KR



Nutgriff
NU



Chromgriff
CE



Bogengriff Metall
BM



Wellengriff
WE



Streifengriff
SG

DEKORE KORPUS/FRONT (*)



CONTAINER

SOLID - STANDCONTAINER MIT 4 SCHÜBEN



**Tiefe 80 cm
abschließbar**

42,8 x 80,0 x 72,0–76,0 cm
(B x T x H) VSC50/*/*/#

HE: 1/3/3/3/3

Zentralverriegelung und ORGA-Schub
Wechselseitige Auszugssperre
Teleskop-Metall-Kugelführungen mit Selbsteinzug
75% Teilauszug Schub
Belastung Schub: 25 kg
Container gleichschließend
Aufpreis für verschiedene Schließungen auf Anfrage!
Korpus verleimt
2 mm Kunststoff-Kante gerundet
Melaminharzbeschichtete Spanplatten nach DIN 68765
Stellfüße und Griffe müssen montiert werden

SOLID - STANDCONTAINER MIT HÄNGEREGISTRATUR



**Tiefe 80 cm
abschließbar**

42,8 x 80,0 x 72,0–76,0 cm
(B x T x H) VSC40/*/*/#

HE: 1/3/3/6

Zentralverriegelung und ORGA-Schub
Wechselseitige Auszugssperre
Teleskop-Metall-Kugelführungen mit Selbsteinzug
75% Teilauszug Schub
104% Vollauszug HR, 2 Einsätze für HR
Belastung Schub: 25 kg
Belastung HR: 45 kg Frontstück mit Blendenstütze
Container gleichschließend
Aufpreis für verschiedene Schließungen auf Anfrage!
Korpus verleimt
2 mm Kunststoff-Kante gerundet
Melaminharzbeschichtete Spanplatten nach DIN 68765
Stellfüße und Griffe müssen montiert werden

ZUBEHÖR



Schrägablagen, 5er Set
ACSA



Trennsteg, 1 Set
ACTR



Trennsteg, 1 Set
ACHR/5

GRIFFE (#)




Relingriff Kunststoff
RE



Kreuzgriff
KR



Nutgriff
NU



Chromgriff
CE



Bogengriff Metall
BM

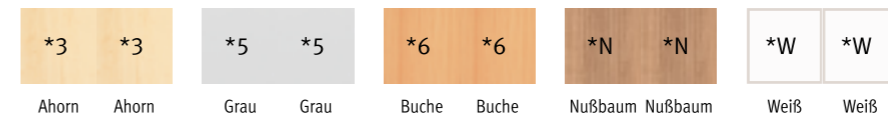


Wellengriff
WE



Streifengriff
SG

DEKORE KORPUS/FRONT (*)





SCHRANKWÄNDE

SCHRANKWANDSYSTEM PROFI

LIEFERUNG: VERLEIMT


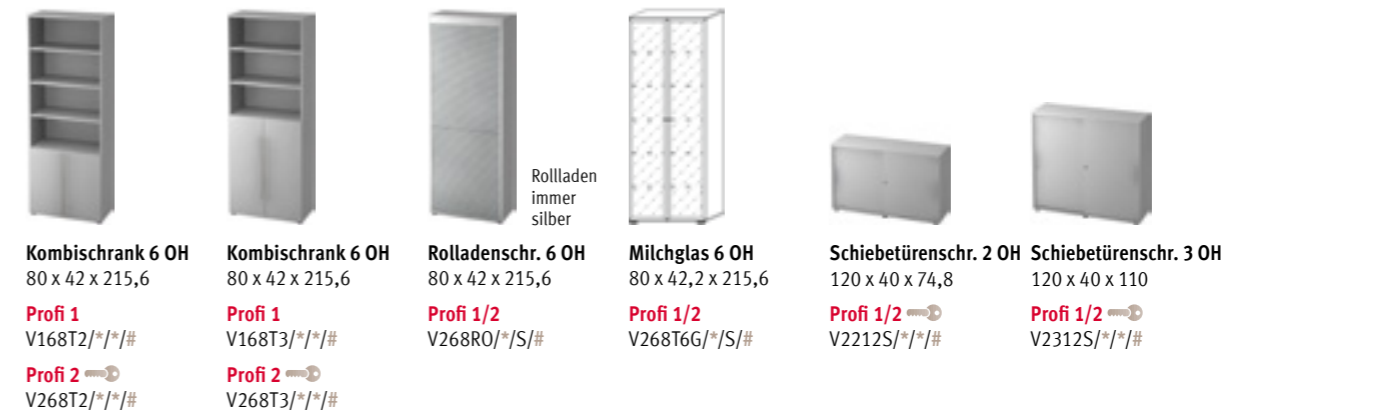
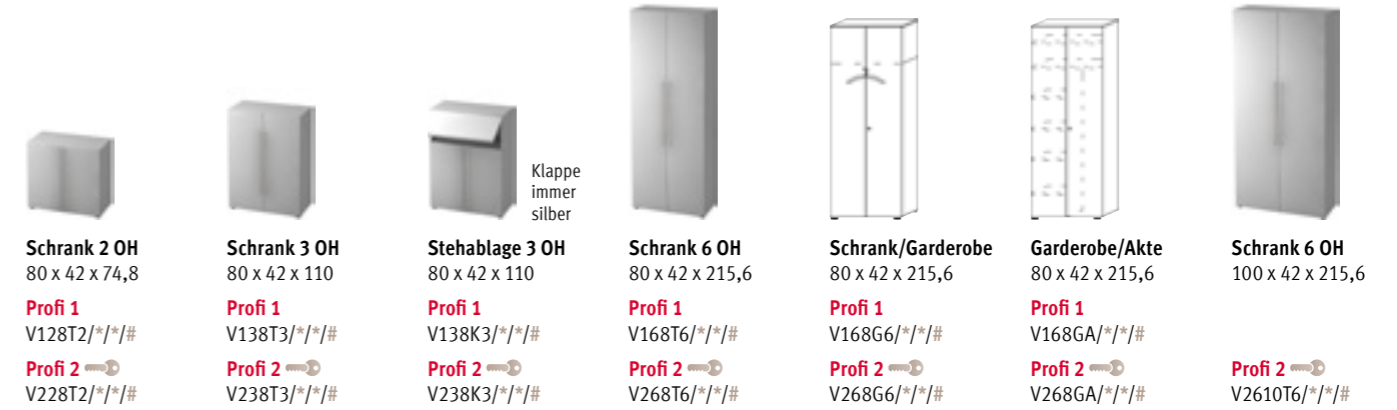



Korpus fest verleimt und montiert mit Sichrückwand

Profi 1: nicht abschließbar
Profi 2: abschließbar

Bodenstärke:
Boden und Fächer 22 mm
Seiten, Mittelseite 19 mm
Front 19 mm
Sichrückwand 8 mm

Schlösser gleichschließend.
Aufpreis für verschieden schließend auf Anfrage!
Ganzmetall-Scharnier 125 Grad Öffnungswinkel
Höhenjustierung durch Boden einstellbar
Schrank auf Rollen: 2 gebremste Rollen
Maßangaben: B x T x H (cm)
Ware zerlegt/teilmontiert



DETAILS

ZUBEHÖR SCHRANK (weiteres Zubehör siehe Preisliste)



GRIFFE PROFI 1 (#)



GRIFFE PROFI 2 (#)



KORPUS (*)

*3 Ahorn	*5 Grau	*6 Buche	*3 Ahorn	*3 Ahorn	*5 Grau	*5 Grau	*6 Buche	*6 Buche	*N Nußbaum	*N Nußbaum	*W Weiß	*W Weiß		
*N Nußbaum	*W Weiß		*3 Ahorn	*S Silber			*6 Buche	*S Silber	*N Nußbaum	*S Silber	*W Weiß	*N Nußbaum	*W Weiß	*Z Zwetschge

DEKORE KORPUS/FRONT(*)

SCHRANKWANDSYSTEM SOLID 6 + 7

LIEFERUNG: ZERLEGT UND TEILMONTIERT



Bodenstärke:
Ober-, Unter- und Fachböden 19 mm
Seiten und Front 19 mm
Faltrückwand 3 mm

Rollladen immer silber, abschließbar
Schlösser gleichschließend.
Aufpreis für verschieden schließend auf Anfrage!
Höhenjustierung durch Boden verstellbar
Maßangaben: B x T x H (cm)
Ware zerlegt/teilmontiert



Regal 3 OH 40,6 x 40 x 127 cm V6050/*
Regal 3 OH 80 x 40 x 127 cm V6500/*
Regal 5 OH 40,6 x 40 x 200,4 cm V6040/*
Regal 5 OH 80 x 40 x 200,4 cm V6000/*
Regal 5 OH 80 x 40 x 200,4 cm V6400/*

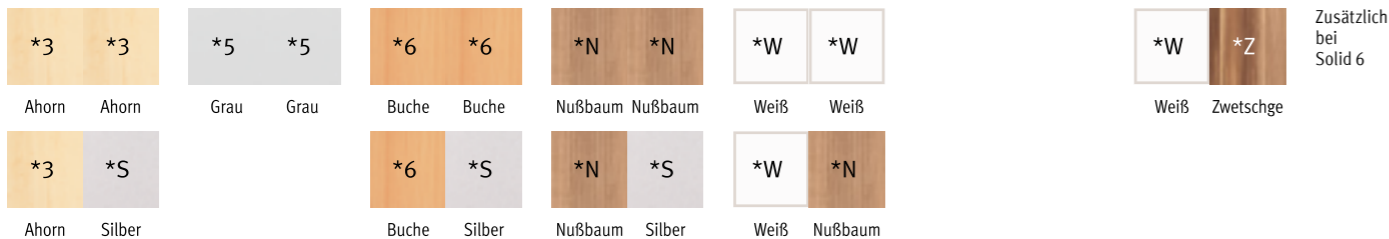


Rolladen-Schrank 50H 50 x 40 x 200,4 cm VSET50/*/S/#
Rolladen-Schrank 50H 90 x 40 x 200,4 cm VSET90/*/S/#

DEKORE: REGAL- UND ROLLADENKORPUS (*)



DEKORE KORPUS/FRONT (*) SOLID 6 + 7



SCHRANKWANDSYSTEM SOLID 6 + 7

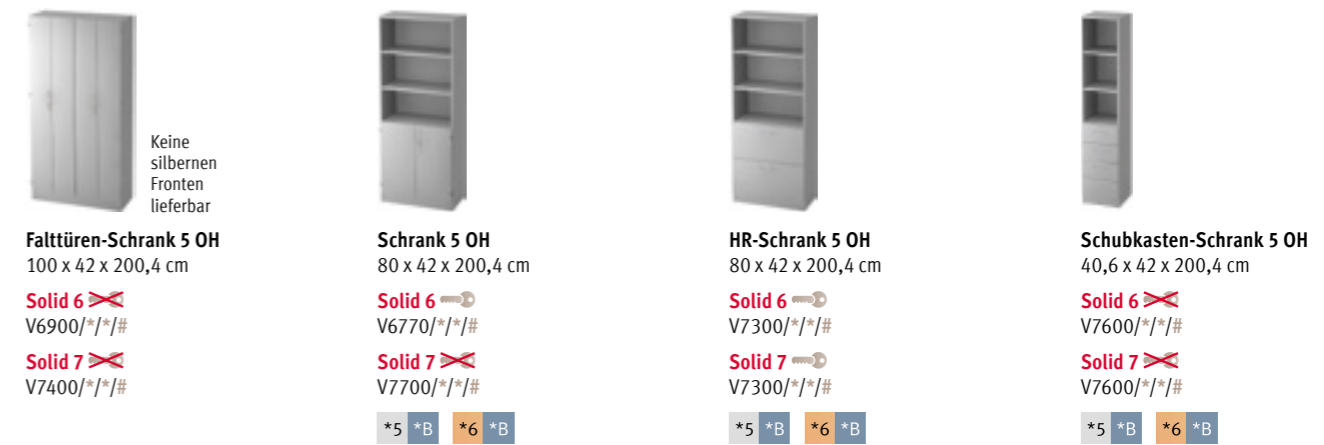


Schrank 3 OH 80 x 42 x 127 cm
Solid 6 V6550/*/*/#
Solid 7 V7550/*/*/#
*5 *B *6 *B

Schrank 5 OH 80 x 42 x 200,4 cm
Solid 6 V6100/*/*/#
Solid 7 V7100/*/*/#
*5 *B *6 *B

Schrank 5 OH 80 x 42 x 200,4 cm
Milchglastüren mit Silberrahmen
Solid 6 V6100G/*/*/#
Solid 7 V7100G/*/*/#

Garderoben-Schrank 5 OH 80 x 42 x 200,4 cm
Solid 6 V6200/*/*/#
Solid 7 V7200/*/*/#



Falttüren-Schrank 5 OH 100 x 42 x 200,4 cm
Keine silbernen Fronten lieferbar
Solid 6 V6900/*/*/#
Solid 7 V7400/*/*/#

Schrank 5 OH 80 x 42 x 200,4 cm
Solid 6 V6770/*/*/#
Solid 7 V7700/*/*/#
*5 *B *6 *B

HR-Schrank 5 OH 80 x 42 x 200,4 cm
Solid 6 V7300/*/*/#
Solid 7 V7300/*/*/#
*5 *B *6 *B

Schubkasten-Schrank 5 OH 40,6 x 42 x 200,4 cm
Solid 6 V7600/*/*/#
Solid 7 V7600/*/*/#
*5 *B *6 *B

DETAILS SOLID 6



Zinkdruckguss-Scharnier 270 Grad Öffnungswinkel
Höhenjustierung

DETAILS SOLID 7



Ganzmetall-Scharnier 110 Grad Öffnungswinkel
Höhenjustierung

ZUBEHÖR



Ablageplatte für Kaffeemaschine

GRIFFE (#) SOLID 6



Wellengriff WE
Streifengriff SG
Knauf mit Schloß
Knauf ohne Schloß

GRIFFE (#) SOLID 7



Rellingriff Kunststoff RE
Kreuzgriff KR
Nutgriff NU
Chromgriff CE

SCHRANKWANDSYSTEM BASIC

REGAL + FRONT



nicht abschließbar

Bodenstärke:
Front, Seiten-, Ober- und Unterböden 16 mm
Zwischen- und Fachböden 19 mm
Faltrückwand 3 mm
Maßangaben: B x T x H (cm)

Ganzmetall-Scharnier 110 Grad Öffnungswinkel
Höhenjustierung durch Boden verstellbar
Ware zerlegt/ teilmontiert



Korpus 3 OH
80 x 33 x 114,4 cm
V4500/*

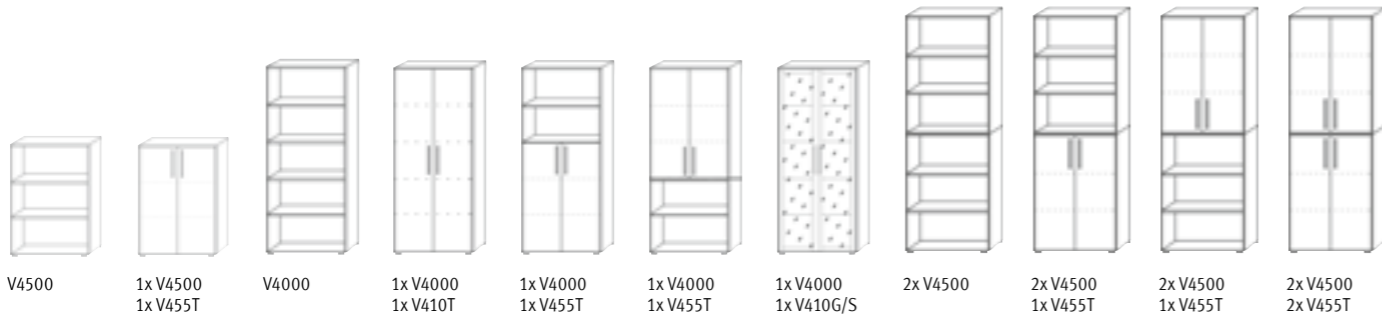
Korpus 5 OH
80 x 33 x 188 cm
V4000/*

Front 3 OH
V455T/*

Front 5 OH
V410T/*

Front 5 OH Glastüre
Rahmen nur silber
V410G/S

STELLBEISPIELE



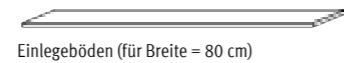
V4500 1x V4500
1x V455T V4000 1x V4000
1x V410T 1x V4000 1x V455T 1x V4000
1x V455T 1x V4000 1x V410G/S 2x V4500
2x V4500 2x V4500 2x V4500 2x V4500
1x V455T 1x V455T 2x V455T

DETAILS



Ganzmetall-Scharnier 110° Höhenjustierung

ZUBEHÖR



Einlegeböden (für Breite = 80 cm)

GRIFFE PROFI (#)



Bogengriff Metall
BM

DEKORE KORPUS UND FACHBÖDEN (*)



*3 Ahorn *5 Grau *6 Buche *N Nußbaum *W Weiß

DEKORE FRONT (*)



*3 Ahorn *5 Grau *6 Buche *N Nußbaum *W Weiß *Z Zwetschge *S Silber

SCHIEBETÜREN- UND ROLLADENSCHRANK

SCHRÄNKE STAPELBAR



abschließbar
Front, Seiten-, Ober- und Unterböden 16 mm
Zwischen- und Fachböden 19 mm
Rückwand-Dekor innen silber

Schlösser gleichschließend.
Aufpreis für verschieden schließend auf Anfrage!
Maßangaben: B x T x H (cm)
Ware zerlegt/ teilmontiert



Schiebetürenschränk 2 OH
120 x 40 x 74,8 cm
V1752S/*/*/#

Schiebetürenschränk 3 OH
120 x 40 x 110 cm
V1753S/*/*/#

Rollladenschränk 2 OH
120 x 40 x 74,8 cm
V1732S/*/*/#

Rollladenschränk 3 OH
120 x 40 x 110 cm
V1733S/*/*/#

DETAILS



Höhenjustierung



Zusätzlicher Auszugsboden 1727



Einlegeböden (versch Breiten)

ZUBEHÖR

GRIFFE (#)



Relinggriff Kunststoff
RE

Kreuzgriff
KR

Nutgriff
NU

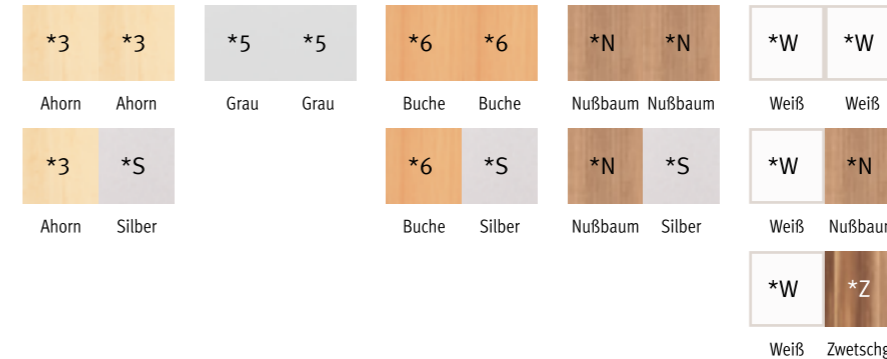
Chromgriff
CE

Bogengriff Metall
BM

Wellengriff
WE

Streifengriff
SG

DEKORE: KORPUS/FRONT(*)



*3 Ahorn *3 Ahorn *5 Grau *5 Grau *6 Buche *6 Buche *N Nußbaum *N Nußbaum *W Weiß *W Weiß

*3 Ahorn *S Silber *6 Buche *S Silber *N Nußbaum *S Silber *W Weiß *N Nußbaum

*W Weiß *Z Zwetschge



MEETING

TISCHSYSTEME MEETING

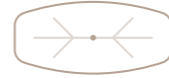
KONFERENZTISCH - MIT HOLZUNTERGESTELL



Arbeitshöhe: 74,5 cm
 Holzuntergestell silber
 Tischplattenstärke 2,5 cm
 2 mm Kunststoff-Kante gerundet
 Melaminharzbeschichtete Spanplatten nach DIN 68765
 1 Kabeldose mittig/ 2 Kabelklemmen inkl.
 Ware zerlegt/ teilmontiert

Grundsätzl. Vertragen vor Ort
 5-10 Tage Lieferzeit

280 x 130/85 cm VKT28H/*



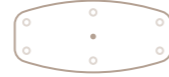
KONFERENZTISCH - MIT CHROMFÜSSEN



Arbeitshöhe: 72-74 cm
 Rundrohr verchromt
 Tischplattenstärke 2,5 cm
 2 mm Kunststoff-Kante gerundet
 Melaminharzbeschichtete Spanplatten nach DIN 68765
 1 Kabeldose mittig/ 2 Kabelklemmen inkl.
 Ware zerlegt/ teilmontiert

6 Füße chrom Ø 6 cm
 Grundsätzl. Vertragen vor Ort
 5-10 Tage Lieferzeit

280 x 130/85 cm VKT28C/*



4 Füße chrom Ø 6 cm
 Frei Haus ohne Vertragen
 Sofort ab Lager lieferbar

220 x 103/83 cm VKT22C/*



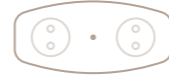
KONFERENZTISCH - MIT SÄULENFÜSSEN



Arbeitshöhe: 74,5 cm
 Rundrohr verchromt Ø 7,6 cm
 Tellerfuß Ø 70 cm
 Tischplattenstärke 2,5 cm
 2 mm Kunststoff-Kante gerundet
 Melaminharzbeschichtete Spanplatten nach DIN 68765
 1 Kabeldose mittig/ 2 Kabelklemmen inkl.
 Ware zerlegt/ teilmontiert

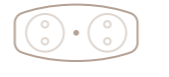
2 Säulen chrom
 Grundsätzl. Vertragen vor Ort
 5-10 Tage Lieferzeit

280 x 130/85 cm VKT28S/*



2 Säulen chrom
 Frei Haus ohne Vertragen
 Sofort ab Lager lieferbar

220 x 103/83 cm KT22S/*



ZUBEHÖR



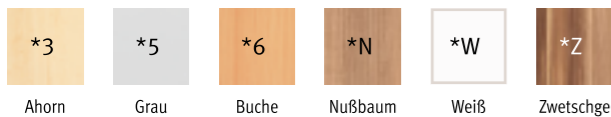
4 Steckdosen
 ELDOSE 1



3 Steckdosen, 2 Netzwerkbuchsen
 VELDATA 1

4 Steckdosen oder
 3 Steckdosen + 2 Datenbuchsen
 Bitte immer Position im Tisch angeben!

DEKORE (*)



Tischplattenstärke 2,5 cm
 1 Kabeldose mittig/ 2 Kabelklemmen inklusive

„TWO-IN-ONE“-KANTE



Kante Weiß/Silber
 Kante Zwetschge/Silber

MEETING-TISCHE

BESPRECHUNGSTISCH - STF



Höhe: 74,5 cm
 Tischplattenstärke 2,5 cm
 2 mm Kunststoff-Kante gerundet
 Melaminharzbeschichtete Spanplatten nach DIN 68765
 Rundrohr verchromt Ø 7,6 cm
 Tellerfuß Ø 50 cm
 Ware zerlegt/ teilmontiert

Ø 80 cm VSTF08/*C

Ø 100 cm VSTF10/*C

80 x 80 cm VSTF88/*C

SÄULENHUBTISCH - ST08



Höhe: 72-114 cm stufenlos verstellbar
 Tischplattenstärke 2,5 cm
 2 mm Kunststoff-Kante gerundet
 Melaminharzbeschichtete Spanplatten nach DIN 68765
 inklusive Rollen und Gleiter
 2 Rollen gebremst
 Ware zerlegt/ teilmontiert

Gestell chrom Ø 80 cm VST08/*C

80 x 80 cm VST88/*C

Gestell schwarz Ø 80 cm VST08/*D

80 x 80 cm VST88/*D

DEKORE (*) FÜR ST08-STF




4-FUSS-STUHL



5 Jahre Garantie
 Stapelbar bis zu 4 Stühle
 Mit Stapelschutz
 Zweifarbiges Design-Bezug mit abgesetzten Ziernähten

Tragfähigkeit: 120 kg
 Gewicht: 9 kg (21,9 kg)
 Sitzbreite: 46 cm

Schwarz VSBP1/D
 Blau VSBP1/B



Nur im Set lieferbar! Set = 2 Stühle

FREISCHWINGER



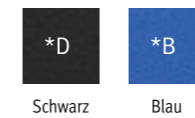
5 Jahre Garantie
 Stapelbar bis zu 4 Stühle
 Mit Stapelschutz

Tragfähigkeit: 120 kg
 Gewicht: 7,3 kg (18,5 kg)
 Sitzbreite: 45 cm

Schwarz VSBP2/D
 Blau VSBP2/B

Nur im Set lieferbar! Set = 2 Stühle

STOFF



Hochabriebfester und strapazierfähiger Stoff
 Bezug 100 % Polyester, Gewicht 270 g/qm
 Widerstandsfähigkeit gegen Durchscheuern 100.000 Zyklen

Schwer entflammbar BS EN 1021-1:1994 (Zigaretteglut)
 Pilling 4 (ISO 105-X12:1995)
 Lichtechtheit 6 (ISO 105-B02:1999)


TISCHSYSTEME MEETING

BESPRECHUNGSTISCH D-SERIE



Arbeitshöhe: 72 cm

Tischplattenstärke 1,9 cm
2 mm Kunststoff-Kante gerundet
Melaminharzbeschichtete Spanplatten
nach DIN 68765
Rahmen: Rechteckrohr 4,0 x 2,5 cm
einbrennlackiert schwarz
Höhenjustierung: ±5 mm
Ware zerlegt/ teilmontiert



Fuß: Rundrohr Ø 4 cm,
schwarz oder verchromt

	80 x 80 cm Schwarz Chrom	VDR08/* /D /C
	120 x 80 cm Schwarz Chrom	VDR12/* /D /C
	160 x 80 cm Schwarz Chrom	VDR16/* /D /C
	160 x 69 cm Schwarz Chrom	VDRTR/* /D /C



Fuß: Vierkantrohr 3,5 x 3,5 cm,
schwarz

	80 x 80 cm Schwarz	VDQ08/* /D
	120 x 80 cm Schwarz	VDQ12/* /D
	160 x 80 cm Schwarz	VDQ16/* /D
	160 x 69 cm Schwarz	VDQTR/* /D

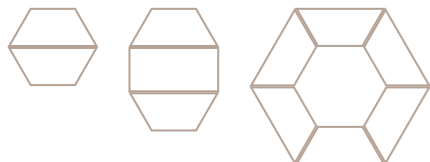
DEKORE (*)



GESTELLE



STELLBEISPIELE



TISCHSYSTEME MEETING

BESPRECHUNGSTISCH V-SERIE



Arbeitshöhe: 72 cm

Tischplattenstärke 1,9 cm
2 mm Kunststoff-Kante gerundet
Melaminharzbeschichtete Spanplatten
nach DIN 68765
Rahmen: Rechteckrohr 4,0 x 2,5 cm
einbrennlackiert grau oder schwarz
Höhenjustierung: ±5 mm
Ware zerlegt/ teilmontiert



Fuß: Vierkantrohr 2,5 x 2,5 cm
grau oder schwarz

	80 x 80 cm Grau Schwarz	VVS08/5 /6
	120 x 80 cm Grau Schwarz	VVS12/5 /6
	160 x 80 cm Grau Schwarz	VVS16/5 /6
	160 x 69 cm Grau Schwarz	VVT16/5 /6

DEKORE (*)



GESTELLE



STELLBEISPIELE



TISCHSYSTEME MEETING

BESPRECHUNGSTISCH K-SERIE



Arbeitshöhe: 72-74 cm

Fuß: Rundrohr Ø 6 cm, verchromt

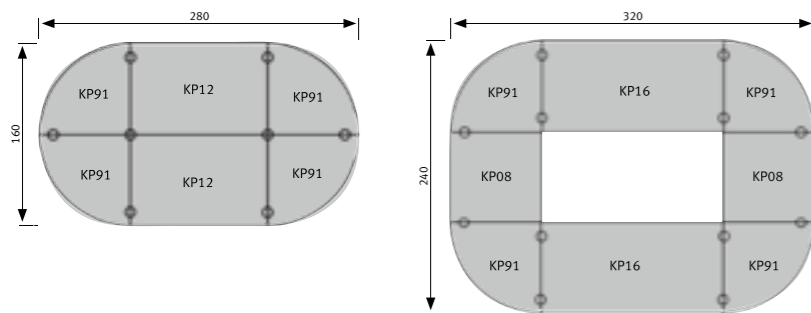
Tischplattenstärke 2,5 cm
2 mm Kunststoff-Kante gerundet
Melaminharzbeschichtete Spanplatten nach DIN 68765

Ware zerlegt/ teilmontiert

Bestellung:
Immer Tischplatten und Füße bestellen!

	80 x 80 cm	VKP08/*
	120 x 80 cm	VKP12/*
	160 x 80 cm	VKP16/*
	80 x 80 cm Viertelkreis	VKP91/*
	80 x 80 cm Ansatzplatte	VKA60/*
	80 x 80 cm Stützfuß	VSTFK/C

STELLBEISPIELE



DEKORE (*)

Ahorn	Grau	Buche	Nußbaum	Weiß	Zwetschge

GESTELLE

	Chrom
--	-------

MEETING POINT



Höhe: 108,3 cm

Tischplattenstärke 3,8 cm
2 mm Kunststoff-Kante gerundet
Melaminharzbeschichtete Spanplatten nach DIN 68765

Traversenstärke 2,2 cm

Verbindungsbeschläge mit Schnellmontagetechnik

4 Kleiderhaken unter der Platte

Ware zerlegt/ teilmontiert

104 x 50 x 108,3 cm
(B x H x T)

VMP104/*

DEKORE (*)

Weiß	Zwetschge	Orange

TISCHSYSTEME MEETING

KLAPPTISCH



Arbeitshöhe: 74,5 cm

Tischplattenstärke 3,8 cm
2 mm Kunststoff-Kante gerundet
Melaminharzbeschichtete Spanplatten nach DIN 68765

Stapelhöhe 13,5 cm
Fertig montiert geliefert

	138 x 69 cm	KL14/*
	160 x 80 cm	KL16/*

DEKORE (*)

Buche	Weiß

GESTELLE

	Chrom
--	-------

TRANSPORTWAGEN FÜR KLAPPTISCH



Länge 160 cm
Breite 69 cm

für 14er und 16er Tische
Stapelhöhe 13,5 cm/Tisch
2 Rollen gebremst
Bodenfreiheit/Höhe Rollen = 25 cm
Ware zerlegt/ teilmontiert



Maximal 8 Tische stapelbar

160 x 69 cm VKLW16



STÜHLE



BÜRO- UND MEETINGSTÜHLE

PREMIUM



5 Jahre Garantie
Zweifarbiger Design-Bezug
mit abgesetzten Ziernähten



Ware zerlegt/ teilmontiert

Tragfähigkeit: 130 kg
Gewicht: 18,5 kg (21,5 kg)
Sitzbreite: 50 cm

Schwarz
Blau

VSDP1/D
VSDP1/B

SOLID



5 Jahre Garantie
Ware zerlegt/ teilmontiert

Tragfähigkeit: 130 kg
Gewicht: 15 kg (18 kg)
Sitzbreite: 55 cm


Schwarz
Blau

VSDS1/D
VSDS1/B

4-FUSS-STUHL



5 Jahre Garantie
Stapelbar bis zu 4 Stühle
Mit Stapelschutz
Zweifarbiger Design-Bezug
mit abgesetzten Ziernähten



Nur im Set lieferbar! Set = 2 Stühle
Ware montiert

Tragfähigkeit: 120 kg
Gewicht: 9 kg (21,9 kg)
Sitzbreite: 46 cm

Schwarz
Blau

VSBP1/D
VSBP1/B

FREISCHWINGER



5 Jahre Garantie
Stapelbar bis zu 4 Stühle
Mit Stapelschutz

Nur im Set lieferbar! Set = 2 Stühle
Ware montiert

Tragfähigkeit: 120 kg
Gewicht: 7,3 kg (18,5 kg)
Sitzbreite: 45 cm

Schwarz
Blau

VSBP2/D
VSBP2/B

STOFF



Schwarz

Blau

Hochabriebfester und strapazierfähiger Stoff
Bezug 100 % Polyester, Gewicht 270 g/qm
Widerstandsfähigkeit gegen Durchscheuern 100.000 Zyklen
Schwer entflammbar BS EN 1021-1:1994 (Zigarettenglut)
Pilling 4 (ISO 105-X12:1995)
Lichtechtheit 6 (ISO 105-B02:1999)



SYSTEMMÖBEL
EINZELMÖBEL

THEKE

THEKE



Tischplattenstärke 2,5 cm
2 mm Kunststoff-Kante gerundet
Melaminharzbeschichtete Spanplatten
nach DIN 68765
Stellfüße Ø 6 cm
Frontblenden mit Rechtecklochung
Füllstücke immer Silber

Höhe Arbeitstisch = 72 ± 4 cm
Höhe Ablageplatte = 108 ± 4 cm
Theke rund 45°: mit Kabelauslaß mittig
Theke gerade: ohne Kabelauslaß
Ware zerlegt/teilmontiert

RUND 45°



Grundtheke - hoch
Arbeitsplatte 171,5 x 100 cm

VTRGH/*



Anbautheke - hoch
Arbeitsplatte 171,5 x 100 cm

VTRAH/*



Anbautheke - niedrig
Arbeitsplatte 171,5 x 100 cm

VTRAN/*



Bildschirmplatte (silber)
Ausschnitt für Bildschirm
B = 60 cm, T = 21 cm
VTPBR/S

GERADE



Grundtheke - hoch
Arbeitsplatte 160 x 100 cm

VTGGH/*



Anbautheke - hoch
Arbeitsplatte 160 x 100 cm

VTGAH/*




Anbautheke - niedrig
Arbeitsplatte 160 x 100 cm

VTGAN/*



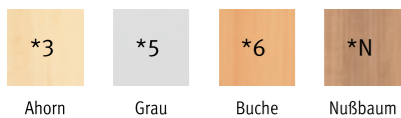
Bildschirmplatte (silber)
Ausschnitt für Bildschirm
B = 60 cm, T = 21 cm
VTPBG/S

DETAILS



Bildschirmausschnitt

DEKORE VSB OF (*)



GESTELL



CALLCENTER

CALLCENTER



Arbeitshöhe 68–76 cm stufenlos einstellbar
Tischplattenstärke 2,5 cm
2 mm Kunststoff-Kante gerundet
Melaminharzbeschichtete Spanplatten
nach DIN 68765
Ware zerlegt/teilmontiert

TISCHE



Tisch
193 x 80 x 56,6 cm
VHC19/*/S



Tisch
80 x 80 cm
VHS08/*/S



Ansattztisch mit Stützfuß
56 x 56 cm
VHCP6/*/S

VERKETTUNGS- UND ANBAUPLATTEN



Füllplatte
56,6 x 56,6 cm
VHCP5/*



Eckplatte
80 x 80 cm
VHCP8/*



Tischauflauf
80 x 80 cm
VHC3E/*

DETAILS



Höheneinstellung Fuß Ø 6 cm
Rahmen 2 x 4 cm

ZUBEHÖR



Aktenstütze



Trennwand



Sonderhöhen-
verstellung
HHOE-4 (4 Füße)

DEKORE TISCH (*)



DEKORE VERKETTUNGS-/ANBAUPLATTEN (*)

SIDEBORD

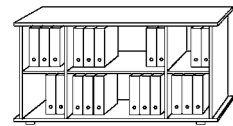
SIDEBORD



2 mm Kunststoff-Kante gerundet
Melaminharzbeschichtete Spanplatten nach DIN 68765
2 höhenverstellbare Fachböden
Rückwand beidseitig silber beschichtet
Ware zerlegt/ teilmontiert

Bodenstärke:
Ober- und Unterboden 25 mm
Seiten und Fächer 19 mm
Rückwand 3 mm

OFFEN

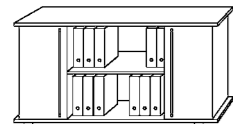


Sideboard VSBOF
~~X~~

3 verstellbare Fachböden

166,1 x 44,8 x 84 cm VSBOF/*
(B x T x H)

MIT TÜREN

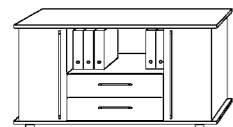


Sideboard VSB2T

2 Drehtüren mit Metallscharnieren
3 höhenverstellbare Fachböden

166,1 x 44,8 x 84 cm VSB2T/*/*/#
(B x T x H)

TÜREN + SCHÜBE



Sideboard VSBTS

2 Drehtüren mit Metallscharnieren
2 höhenverstellbare Fachböden
2 Schübe silber, auf hochwertigem Metall-Teleskopausführungen laufend

166,1 x 44,8 x 84 cm VSBTS/*/*/#
(B x T x H)

GRIFFE (#)



Kreuzgriff KR



Nutgriff NU



Chromgriff CE



Relinggriff Kunststoff RE



Wellengriff WE



Streifengriff Schub SG



Türgriff SG

ZUBEHÖR



Sockelfüße höhenjustierbar

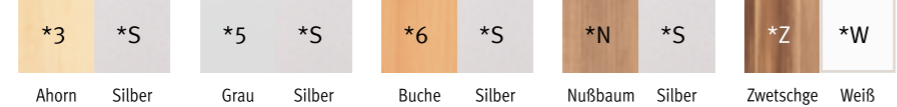


Doppelaufrollen gebremst/ungebremst

DEKORE: VSBOF (*)



DEKORE KORPUS/FRONT: VSB2T/VSBTS (*)



SIDEBORD

SIDEBORD BEIDSEITIG VERWENDBAR



Sideboard V1758
~~X~~

160 x 40 x 59,6 cm V1758S/*/*

Vorderansicht und Rückansicht gleich
Je eine Schiebetüre und eine Rückwand, wahlweise einsetzbar
Schiebetüren mit Griffmuschel, nicht abschließbar
2 höhenverstellbare Fachböden, Mittelwand

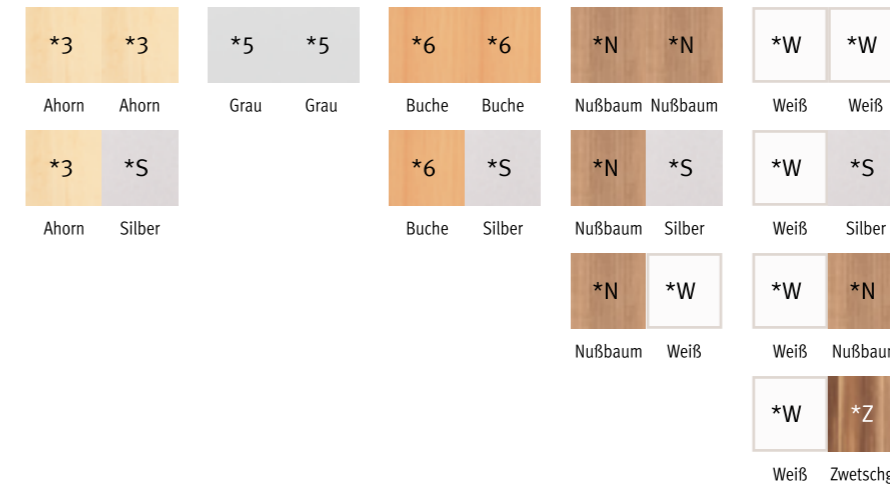
Rückwand immer im Dekor wie Türen
Rückwand 19 mm universell einsetzbar

Höhenjustierung +/- 5 mm

2 mm Kunststoff-Kante gerundet
Melaminharzbeschichtete Spanplatten nach DIN 68765

Ware zerlegt/ teilmontiert

DEKORE KORPUS / FRONT (*)



SIDEBORD MIT SCHWEBENDEN TÜREN



Sideboard V1780
~~X~~

160 x 42 x 74,8 cm V1780/*/*S
(B x T x H)

3 höhenverstellbare Fachböden
Rückwand beidseitig silber beschichtet
Sockelgleiter

Bodenstärke:
Ober- und Unterboden 22 mm
Seiten und Fächer 16 mm
Rückwand 3 mm

2 mm Kunststoff-Kante gerundet
Melaminharzbeschichtete Spanplatten nach DIN 68765

Ware zerlegt/ teilmontiert

DEKORE KORPUS/FRONT: V1780 (*)



HAMMERBACHER

Büro bestel ... geliefert.

Daimlerstraße 4+6 · D-92318 Neumarkt
Telefon + 49(0)9181/25 92-0 · Fax: -28
info@HammerbacherGmbH.de

www.HammerbacherGmbH.de

